


**МИНИСТЕРСТВО ОБЩЕГО И ПРОФЕССИОНАЛЬНОГО ОБРАЗОВАНИЯ
СВЕРДЛОВСКОЙ ОБЛАСТИ**

**ГОСУДАРСТВЕННОЕ БЮДЖЕТНОЕ ПРОФЕССИОНАЛЬНОЕ ОБРАЗОВАТЕЛЬНОЕ
УЧРЕЖДЕНИЕ СВЕРДЛОВСКОЙ ОБЛАСТИ
«НИЖНЕТАГИЛЬСКИЙ ПЕДАГОГИЧЕСКИЙ КОЛЛЕДЖ № 1»
(ГБПОУ СО «НТПК № 1»)**

«Согласовано»


Председатель профсоюзного
комитета первичной
профсоюзной организации
ГБПОУ СО «НТПК № 1»

 Т. М. Кудрявцева

«22» февраля 2017 г.

«Утверждаю»

Директор
ГБПОУ СО «НТПК № 1»

 Н. Б. Никоошчева

« 22 » февраля 2017 г.

Приказ от 22.02.2017 № 36-од



**Инструкция
по охране труда
при поездках на мероприятия**

ИОТ - №18

2017 г.

1. Общие требования

- 1.1. Соблюдение данной инструкции обязательно для всех учащихся колледжа направляющихся на мероприятия.
- 1.2. К перевозкам допускаются учащиеся, прошедшие инструктаж по технике безопасности при поездках.
- 1.3. Учащимся разрешается выезжать на мероприятия только в сопровождении представителя из числа работников (преподавателей колледжа), назначенного соответствующим приказом директора колледжа.
- 1.4. Перед поездкой обязательно надеть одежду и обувь, соответствующую погодным условиям.
- 1.5. Соблюдать дисциплину и выполнять все указания руководителя поездки.
- 1.6. Внимательно следить за своими вещами, особенно документами, кошельками и мобильными телефонами.
- 1.7. Не отлучаться без разрешения руководителя.

2. Правила поведения при поездке автобусом

- 2.1. Подходить к автобусу для посадки можно только после полной остановки автобуса.
- 2.2. Войдя в автобус разместить багаж, в соответствии с указаниями руководителя, и занять посадочные места.
- 2.3. Обеспечить сохранность оборудования и чистоту.
- 2.4. Не ходить по салону автобуса во время движения, не высовываться в окна, строго соблюдать дисциплину.
- 2.5. Не выходить на проезжую часть во время остановок для отдыха, принятия пищи и других целей.
- 2.6. В случае дорожно-транспортного происшествия покинуть автобус, четко выполняя команды руководителя, исключив панику.
- 2.7. При проведении ремонта автобуса в пути следования по распоряжению руководителя покинуть автобус и удалиться на безопасное расстояние от проезжей части.
- 2.8. При невозможности выхода через двери автобуса, воспользоваться выходом через аварийные люки или оконные проемы.
- 2.9. По окончании поездки, по распоряжению руководителя, взять свой багаж и покинуть автобус. **Не выходить на проезжую часть!**

3. Правила поведения при поездке железнодорожным транспортом

- 3.1. Производить посадку в вагоны и выход из вагонов только после полной остановки поезда со стороны перрона или посадочной платформы.
- 3.2. Войдя в вагон, занять место и разместить свой багаж согласно указаниям руководителя.
- 3.3. Соблюдать правила личной гигиены, своевременно информировать руководителя или об ухудшении состояния здоровья или травмах.
- 3.4. В случае возникновения аварийной ситуации строго выполнять распоряжения руководителя.
- 3.5. Строго запрещается:**
 - 3.5.1. Выходить из вагона без разрешения руководителя;
 - 3.5.2. Высовываться из окон вагонов и дверей тамбуров на ходу поезда;
 - 3.5.3. Стоять на подножках и переходных площадках, открывать двери вагонов на ходу поезда, задерживать открытие и закрытие автоматических дверей пригородных поездов;
 - 3.5.4. Провозить в вагонах легковоспламеняющиеся и взрывчатые вещества;
 - 3.5.5. Курить в поездах;
 - 3.5.6. Бегать по платформе рядом с вагонами уходящего или прибывающего поезда, а также находиться ближе двух метров от края платформы во время прохождения поезда без остановки;
 - 3.5.7. Самовольно без надобности останавливать поезд.

3.6. По окончании поездки взять багаж и выйти из вагона на перрон, по указанию руководителя.

3.7. Принять участие в переключке группы.

3.8. Покинуть перрон только после разрешения руководителя.

4. Правила поведения при поездке в метро

4.1. При входе в метро после приобретения проездных билетов и прохода через турникет с целью дальнейшего следования - собраться в указанном руководителем месте;

4.2. **На эскалаторе необходимо:**

4.2.1. Находиться с правой стороны, не мешая проходу с левой, при этом обязательно держаться за поручень эскалатора;

4.2.2. Вещи не ставить на проходе, они не должны мешать движению;

4.2.3. Соблюдать осторожность при пользовании поручнем, быть предельно внимательным при спуске;

4.2.4. При следовании к поезду необходимо постоянно держать в поле зрения руководителя, не отставать от группы;

4.3. На перроне следует:

4.3.1. Не подходить к краю перрона ближе чем на 1 м.

4.3.2. Входить в вагон можно только по команде руководителя.

4.3.3. Не разговаривать громко, не толкаться. Метро - это не место для игр.

4.3.4. Обязательно держаться за поручень.

4.3.5. Внимательно слушать объявления остановок, чтобы не пропустить нужную остановку поезда, на которой вам необходимо выходить.

4.3.6. Выходить из вагона только по команде руководителя.

4.4. После выхода из вагона метро принять участие в переключке группы.

4.5. Покинуть перрон только после разрешения руководителя.

5. Меры безопасности при следовании в общественном транспорте (автобусе, троллейбусе, трамвае)

5.1. Соблюдать предельную осторожность при подъезде автобуса к остановке, не толпиться и не подходить ближе 1 м к краю дороги до полной остановки автобуса.

5.2. Не мешать выходу пассажиров из автобуса после остановки;

5.3. Вход в автобус или троллейбус разрешается только по команде руководителя через переднюю дверь.

5.4. Вести себя спокойно, не шуметь, не толкаться, занимать свободные места, обязательно держаться за поручни.

5.5. Выход из общественного транспорта осуществляется только по команде руководителя.

5.6. После выхода принять участие в переключке группы.

6. Меры безопасности при переходе дороги

6.1. Внимание! Во всех случаях переходить дорогу необходимо только в местах перехода.

6.2. В случае нерегулируемого перехода ("зебра" без светофора, имеется только дорожный знак "Переход") необходимо убедиться, что вблизи нет движущегося транспорта (дорога свободна). Руководитель дает команду на переход, находясь с левой стороны группы со стороны движения автотранспорта, и жестом (поднятая рука вверх) предупреждает об остановке движущийся к переходу автотранспорт. Группа доходит до середины дороги и размещается на разделительной полосе ("островок безопасности"), а руководитель при этом переходит на правую сторону группы и, контролируя движение автотранспорта с правой стороны, обеспечивает безопасный переход дороги.

6.3. При переходе по сигналу светофора после загорания зеленого сигнала не спешите, не начинайте движение, подождите несколько секунд, убедитесь, что весь автотранспорт прекратил движение, и начинайте переходить дорогу.

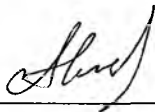
6.4. Подземный переход является самым безопасным. Не экономьте время, не пытайтесь перейти дорогу в неустановленном месте.

6.5. Переходить дорогу перед автобусом (троллейбусом) ОПАСНО. Можно попасть под колеса автотранспорта на обгоне автобуса. Переходить спереди можно только перед трамваем, т. к. по правилам дорожного движения трамвай на остановках запрещено обгонять другим видам транспорта.

Разработал инженер

по охране труда

и технике безопасности



Сисин А.Д.